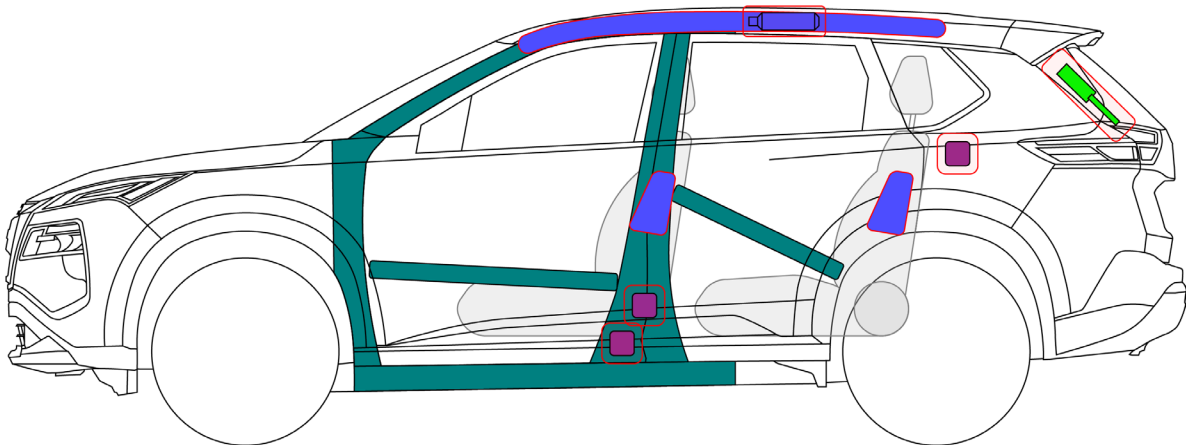
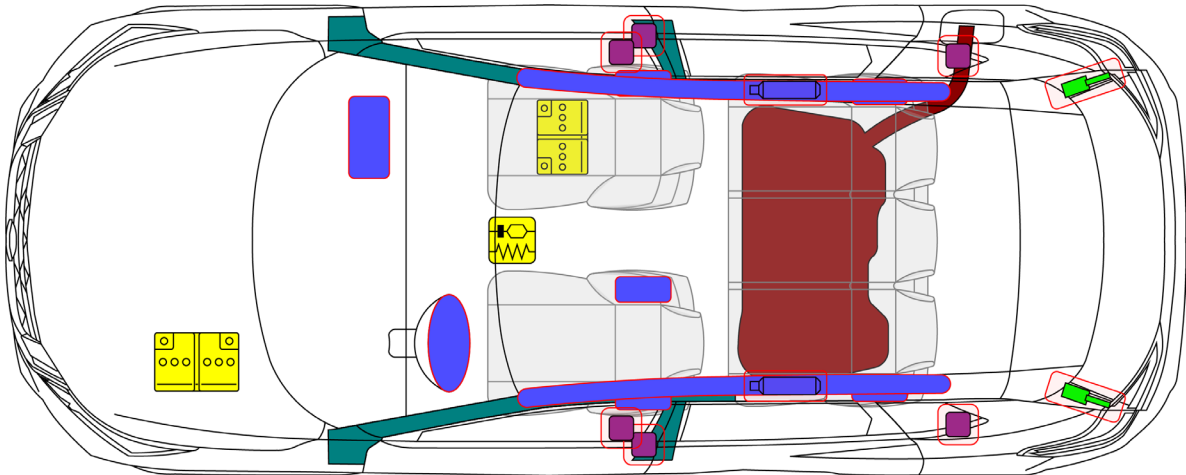













Nissan X-Trail

TYPE: T33, 5-door SUV
(2022 -)



 Airbag	 Hogedruk gasgenerator	 Gordelspanner	 SRS-regeleenheid	 Accu, laagspanning
 Gasdrukveer / voor-gespannen veer	 Zone met versteviging	 Inhoud brandstoftank benzine / ethanol		

1. Identificatie / herkenning



2. Immobilisatie / stabilisatie / heffen

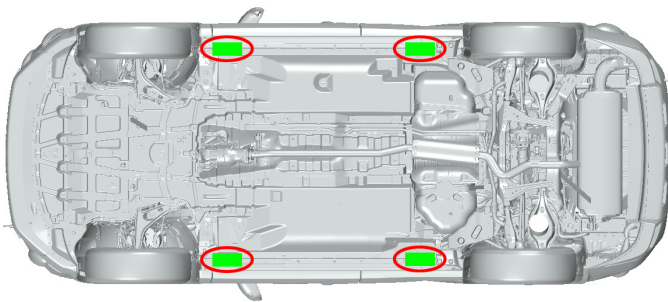
Voertuig immobiliseren:

1. Blokkeer de wielen
2. Bedien de handrem
3. Druk op de P (parkeer) knop voor het selecteren van de P (parkeer) stand



Hefpunten:

 Geschikte hefpunten

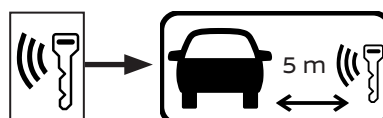


3. Directe gevaren uitschakelen / veiligheidsvoorschriften


1. Druk op de Start/Stop knop om de motor uit te schakelen




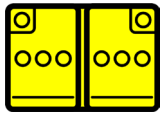
Verwijder de elektronische sleutel en houd deze tenminste 16 ft. (5 m) bij het voertuig vandaan



Toegang tot de motorruimte




2. Ontkoppelen van de 12V-accu



4. Toegang tot de inzittenden

Hoge sterkte staal in carrosserie en deur



Stuurkolom verstelling



Stoel verstelling

Elektrisch



Handmatig



Raamsoorten:

- A. Gelaagd glas
- B. Gehard glas



5. Opgeslagen energie / vloeistoffen / gassen / vaste stoffen

	12V	
	R-1234yf 1005 g	
	55L	
	12V Li-ion	

8. Slepen / transport / opslag

Locatie sleepoog




Locatie sleepoog voor



Locatie sleepoog achter



Slepen



10. Verklaring van gebruikte pictogrammen

	Slimme sleutel verwijderen		Ontvlambaar
	Algemeen waarschuwingsbord		Gevaar voor de menselijke gezondheid
	Waarschuwing; lage temperatuur		Explosief
	Airco-component		Corrosief
	Voertuig op brandstof van vloeistofgroep 1		Motorkap